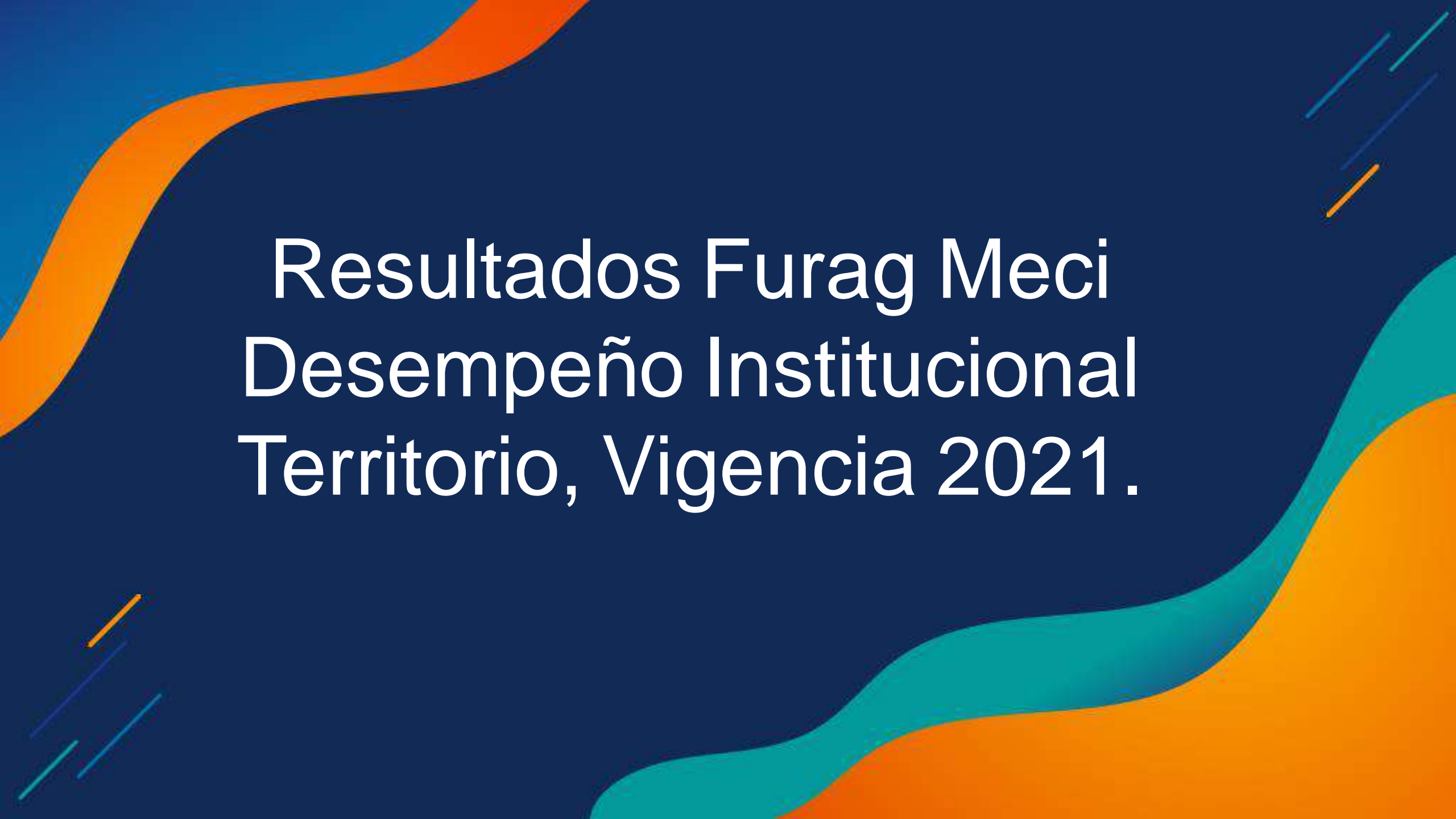




CONCEJO DE MEDELLÍN

Somos **tú y yo**



Resultados Furag Meci Desempeño Institucional Territorio, Vigencia 2021.

RESULTADOS GENERALES



Ranking (quintil): Esta gráfica tipo tacómetro indica el quintil al que pertenece el puntaje obtenido por el Concejo de Medellín, (sólo se visualiza cuando se filtra por una sola entidad). El quintil es una medida de ubicación que permite organizar jerárquicamente un conjunto de datos en cinco grupos del mismo tamaño.

De esta manera, una entidad podrá conocer que tan lejos o cerca está del puntaje máximo obtenido en el grupo de entidades del Orden territorial. (Instructivo usuario – MECI Territorio)

RESULTADOS GENERALES



MEDICIÓN DESEMPEÑO INSTITUCIONAL

Índice de control interno

— Promedio grupo par ■ Puntaje consultado



Nota 1: El promedio del grupo par sólo aparece para consultas por entidad.

Nota 2: Para las consultas por entidad el mínimo y máximo corresponden al puntaje mínimo y máximo del grupo par, para las demás consultas corresponden al puntaje mínimo y máximo general.

RESULTADOS GENERALES



RESULTADOS GENERALES



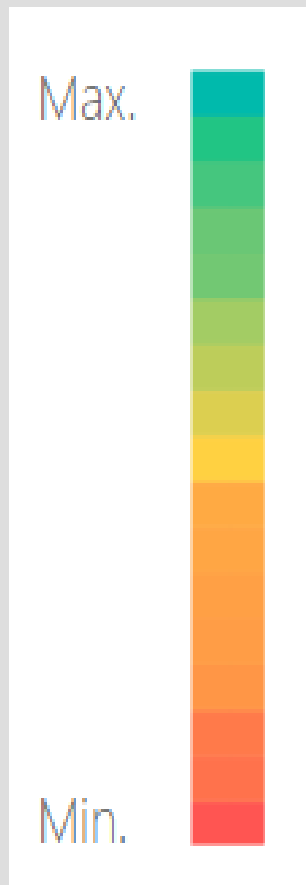
Quintil 3 ubicado entre los rangos 2 y 3: El Concejo de Medellín hace parte del 20% de entidades que está por encima del 40% de otras con menores puntajes, y por debajo del 40% de las entidades con mejores puntajes de desempeño (Instructivo usuario – MECI Territorio)

Cantidad de Recomendaciones 2021



**Total de Recomendaciones
2021**

126 Recomendaciones



MAPA DE CALOR

Nos da a entender según su mapa de calor presentado en diferentes tonalidades, la representación de los distintos valores de una variable por zona geográfica.



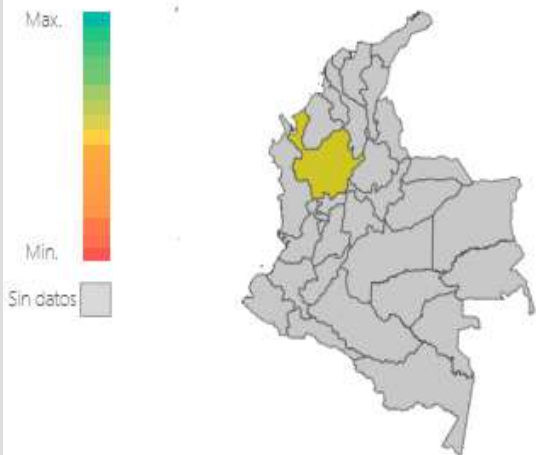


MEDICIÓN

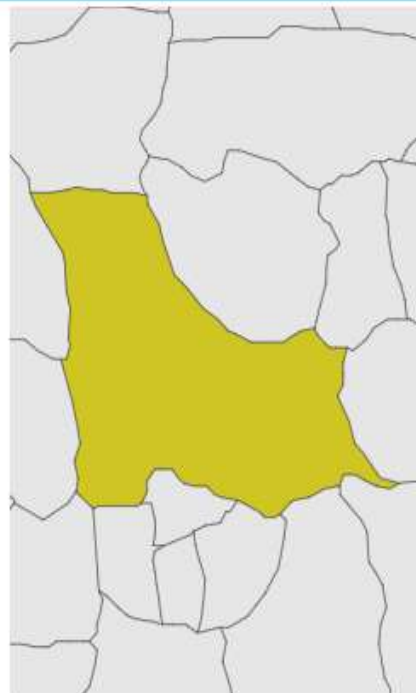
DESEMPEÑO INSTITUCIONAL



I. Índice de Control Interno por Departamento y Municipio



Nota: Los colores en este mapa representan el puntaje promedio de las entidades de cada Departamento.



Nota: Los colores en este mapa representan el puntaje promedio de las entidades de cada Municipio.

Entidad	Departamento	Municipio	Índice de Control Interno
Biblioteca Pública Piloto De Medellín Para La America Latina	Antioquia	Medellín	74,6
Colegio Mayor De Antioquia Institución Universitaria	Antioquia	Medellín	83,5
Concejo De Medellín	Antioquia	Medellín	55,1
Contraloría General De Antioquia	Antioquia	Medellín	91,2
Contraloría General De Medellín	Antioquia	Medellín	79,5
Corporación Gilberto Echeverri Mejía	Antioquia	Medellín	69,4
Corporación Recreativa Metropolitana De Medellín - Metroparques -	Antioquia	Medellín	67,9
Corporación Ruta N Medellín	Antioquia	Medellín	69,2

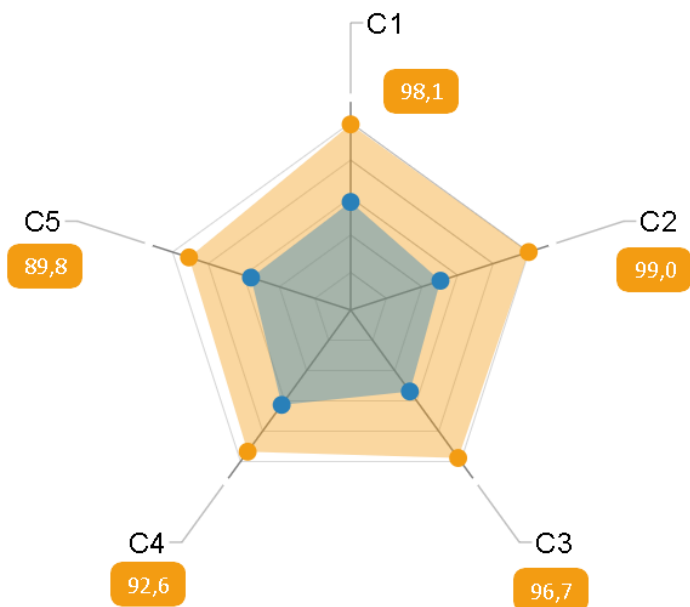


MEDICIÓN

DESEMPEÑO INSTITUCIONAL

II. Índices de desempeño de los componentes MECI

● Valor máximo de referencia ● Puntaje consultado



Dimensión	Puntaje consultado	Valor máximo de referencia
C4: CONTROL INTERNO: Información y comunicación relevante y oportuna para el control	62,0	92,6
C1: CONTROL INTERNO: Ambiente propicio para el ejercicio del control	57,1	98,1
C5: CONTROL INTERNO: Actividades de monitoreo sistemáticas y orientadas a la mejora	55,4	89,8
C3: CONTROL INTERNO: Actividades de control efectivas	53,3	96,7
C2: CONTROL INTERNO: Evaluación estratégica del riesgo	49,9	99,0

Nota1: Para las consultas por entidad el puntaje máximo corresponde al puntaje máximo del grupo par, para las demás consultas corresponde al puntaje máximo general.

Nota2: Para los Concejos y Personerías de municipios de categorías 5 y 6, las secciones II, III y IV no aplican.



MEDICIÓN

DESEMPEÑO INSTITUCIONAL

Gráfico Radar: Este gráfico muestra el puntaje obtenido por el Concejo Municipal de Medellín por cada uno de los cinco (5) componentes del MECI y lo compara con el valor máximo de referencia del grupo par de entidades del Orden Territorial (Instructivo usuario – MECI Territorio)



MEDICIÓN

DESEMPEÑO INSTITUCIONAL

Tabla de Apoyo: Esta tabla resume los resultados del gráfico radar, ordenando la información desde el componente 1: Ambiente control, hasta el componente 5: Actividades de monitoreo, mostrando el valor máximo de referencia del grupo par de entidades del Orden Territorial y el puntaje obtenido por la entidad consultada (respetando los colores del gráfico radar). Esta tabla le permitirá evidenciar con cifras la distancia que hay entre el puntaje obtenido por la entidad y el valor máximo de referencia obtenido por el grupo par de entidades del Orden Territorial. (Instructivo usuario – MECI Territorio)



MEDICIÓN

DESEMPEÑO INSTITUCIONAL

Índices de desempeño de las líneas de defensa.

Esta sección está compuesta por un gráfico de barras que ordena las Líneas de defensa, de acuerdo con el puntaje obtenido en cada una de ellas de manera descendente. El eje X ubica a las Líneas de defensa y el eje Y clasifica las Líneas de defensa según el puntaje entre un valor de 0 a 100 (Instructivo usuario – MECI Territorio)



MEDICIÓN

DESEMPEÑO INSTITUCIONAL

Esto quiere decir que la primera barra (de color azul) representará la Línea de defensa que obtuvo el mayor puntaje, mientras que la última gráfica (de color rojo) representará la Línea de defensa que obtuvo el menor puntaje, esto no implica que el puntaje obtenido por cada Línea de defensa sea bueno o malo. Los colores permiten identificar en que Líneas de defensa el Concejo de Medellín tiene mayores avances, y en cuales debe priorizar más con acciones de mejora. Cada barra en la parte superior muestra el puntaje obtenido por cada línea de defensa. (Instructivo usuario – MECI Territorio)



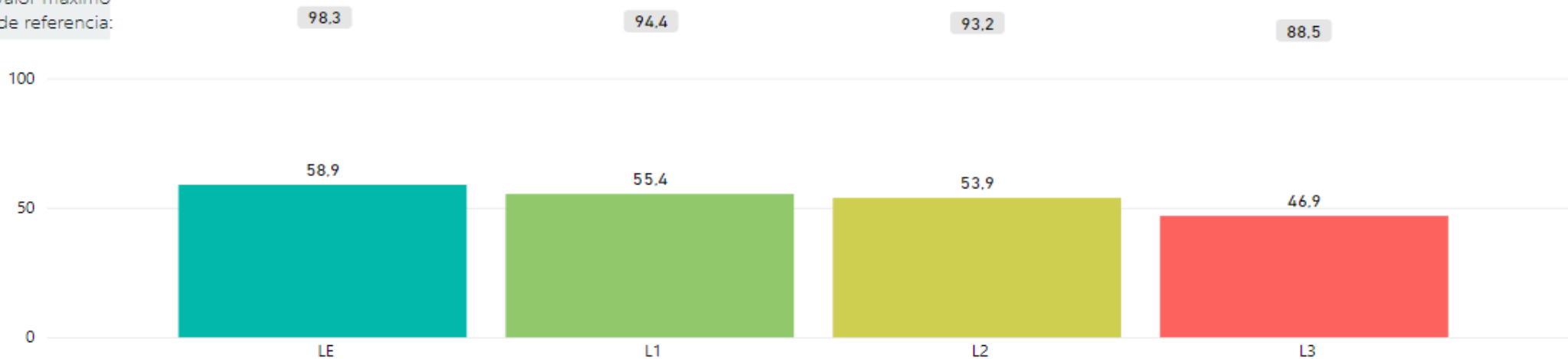
MEDICIÓN

DESEMPEÑO INSTITUCIONAL



III. Índices de desempeño de las líneas de defensa

Valor máximo de referencia:



Nota: Los colores en este gráfico no representan un alto o bajo desempeño, sino un ranking de las líneas de defensa a partir de los puntajes de la consulta.

Id índice	Descripción
LE	CONTROL INTERNO: Línea Estratégica
L1	CONTROL INTERNO: Primera Línea de Defensa
L2	CONTROL INTERNO: Segunda Línea de Defensa
L3	CONTROL INTERNO: Tercera Línea de Defensa



CONCEJO
DE MEDELLÍN

Somos tú y yo



MEDICIÓN

DESEMPEÑO INSTITUCIONAL

Conclusiones

El Concejo de Medellín, ocupó el puesto 28 de 112 Concejos municipales que rindieron el informe para el periodo 2021.

El Concejo de Medellín debe fortalecer la Dimensión relacionada con la Evaluación estratégica del riesgo.

Se resalta que la Línea estratégica del Concejo de Medellín, fue la que obtuvo mayor puntaje. Sin embargo, la tercera línea de Defensa, tuvo un porcentaje inferior, siendo necesario fortalecer esta.



Gracias